



**¿Cómo incluir la información  
de su hijo(a) para el**

# **Programa Esfuerzo Estudiantil 2022?**



# ¡Sencillo!

Solo siga los siguientes pasos:

1. Ingrese a [www.asanetc.com/cias](http://www.asanetc.com/cias)

2. Digite su **usuario y clave ASADEM**

CIAS  
CONSULTA INTEGRAL PARA ASOCIADOS

Consulta integral para asociados de ASADEM

Bienvenido

Cédula

Clave

Ingresar

ASADEM ©2021

Nota: Su usuario es su número de cédula con todos los ceros. Puede solicitar su clave enviando un SMS con la palabra CLAVE a la plataforma ASAMÓVIL (8313-4177).

3. Seleccione la opción **Programas sociales**

|                                 |                                      |                         |                               |                               |                                   |
|---------------------------------|--------------------------------------|-------------------------|-------------------------------|-------------------------------|-----------------------------------|
| Información del asociado(a)     | Información de ahorros y deducciones | Información de créditos | Depósitos bancarios           | Transacciones en ASOEXPRESS   | Solicitudes de crédito en estudio |
| Consulta de recargas realizadas | Póliza de vida                       | SMS enviados            | Fianzas activas               | Documentos en correspondencia | Gestiones con el promotor         |
| Promotor y facilitador          | Anuncios clasificados                | Comprobantes digitales  | Servicios públicos cancelados | <b>Programas Sociales</b>     | Salir de CIAS                     |

ASADEM ©2021

4. Dé clic en **Programa de Esfuerzo Estudiantil**


Programas Sociales Regresar

Programa de Esfuerzo Estudiantil

ASADEM ©2021

5. Luego de leer el Reglamento del Programa Esfuerzo Estudiantil, marque la opción **Acepto términos y condiciones del reglamento**

The screenshot displays a document titled 'RE-PS01: Reglamento de Programa Esfuerzo Estudiantil' with the ASADEM logo. It includes a table with application and version dates, a table with approval and revision details, and a table of contents. A yellow box highlights the button 'Acepto términos y condiciones del reglamento' at the bottom.

|   |  |   |
|---|--|---|
|  | RE-PS01: Reglamento de Programa Esfuerzo Estudiantil | Fecha de Aplicación: 16-02-2018<br>Versión: 2 |
|---|--|---|

|   |                                      |                       |
|---|--------------------------------------|-----------------------|
| REGLAMENTO:<br>RE-PS01 Reglamento de Programa de Esfuerzo Estudiantil |                                      | Nomenclatura: RE-PS01 |
| Aprobado por: Junta Directiva   | Fecha de aprobación: 16-02-2018      |                       |
| Fecha de elaboración: 16-02-2018                                      | Fecha de última revisión: 16-02-2018 |                       |
| Actualizado por: Coordinadora de Mercado                              | Revisado por: Gerente de Asadem      |                       |

**ÍNDICE**


|                                       |   |
|---------------------------------------|---|
| ÍNDICE                                | 1 |
| OBJETIVO                              | 1 |
| ALCANCE                               | 1 |
| CONCEPTOS                             | 1 |
| DOCUMENTOS RELACIONADOS               | 2 |
| REGLAMENTO                            | 2 |
| I. Contenido económico                | 2 |
| II. Requisitos                        | 2 |
| III. Beneficio                        | 3 |
| IV. Exclusiones                       | 4 |
| V. Atribuciones de la Junta Directiva | 4 |
| DISPOSICIONES FINALES                 | 4 |
| 15. Control de versiones              | 4 |
| 16. Roles y responsabilidades         | 5 |

OBJETIVO

**Acepto términos y condiciones del reglamento**

6. Luego de leer el Instructivo para el Programa Esfuerzo Estudiantil, marque la opción **He leído el instructivo**

The screenshot displays the same document as above, but with a yellow box highlighting the button 'He leído el instructivo' at the bottom.

|   |  |   |
|---|--|---|
|  | RE-PS01: Reglamento de Programa Esfuerzo Estudiantil | Fecha de Aplicación: 16-02-2018<br>Versión: 2 |
|---|--|---|

|   |                                      |                       |
|---|--------------------------------------|-----------------------|
| REGLAMENTO:<br>RE-PS01 Reglamento de Programa de Esfuerzo Estudiantil |                                      | Nomenclatura: RE-PS01 |
| Aprobado por: Junta Directiva   | Fecha de aprobación: 16-02-2018      |                       |
| Fecha de elaboración: 16-02-2018                                      | Fecha de última revisión: 16-02-2018 |                       |
| Actualizado por: Coordinadora de Mercado                              | Revisado por: Gerente de Asadem      |                       |

**ÍNDICE**

|                                       |   |
|---------------------------------------|---|
| ÍNDICE                                | 1 |
| OBJETIVO                              | 1 |
| ALCANCE                               | 1 |
| CONCEPTOS                             | 1 |
| DOCUMENTOS RELACIONADOS               | 2 |
| REGLAMENTO                            | 2 |
| I. Contenido económico                | 2 |
| II. Requisitos                        | 2 |
| III. Beneficio                        | 3 |
| IV. Exclusiones                       | 4 |
| V. Atribuciones de la Junta Directiva | 4 |
| DISPOSICIONES FINALES                 | 4 |
| 15. Control de versiones              | 4 |
| 16. Roles y responsabilidades         | 5 |

OBJETIVO

**He leído el instructivo**

# Ingreso

## de los datos del hijo(a) participante

7. Ingrese la información de su hijo(a) participante:  
**cédula, nombre, apellidos y fecha de nacimiento**

**Programa de Esfuerzo Estudiantil**

|                      |   |
|----------------------|---|
| Cédula:              | <input type="text" value="113140345"/>      |
| Nombre:              | <input type="text" value="Juan"/>           |
| Primer apellido:     | <input type="text" value="Perez"/>          |
| Segundo apellido:    | <input type="text" value="Abadia"/>         |
| Fecha de nacimiento: | <input type="text" value="12/12/2002"/>     |
| Niveles:             | <input type="text" value="Seleccione uno"/> |
| Grados:              | <input type="text" value=""/>               |

Cargar documento de NOTAS en formato PDF

**Enviar**

8. Escoja el **nivel** que cursó su hijo(a)

**Programa de Esfuerzo Estudiantil**

|                      |  |
|----------------------|--|
| Cédula:              | <input type="text" value="113140345"/>             |
| Nombre:              | <input type="text" value="Juan"/>                  |
| Primer apellido:     | <input type="text" value="Perez"/>                 |
| Segundo apellido:    | <input type="text" value="Abadia"/>                |
| Fecha de nacimiento: | <input type="text" value="12/12/2002"/>            |
| Niveles:             | <input type="text" value="Primaria 6-Secundaria"/> |
| Grados:              | <input type="text" value="Sexto"/>                 |

Cargar documento de NOTAS en formato PDF

**Enviar**

9. Luego, seleccione el **grado** académico que cursó su hijo(a) durante el 2021

**Programa de Esfuerzo Estudiantil**

Cédula:

Nombre:

Primer apellido:

Segundo apellido:

Fecha de nacimiento:

Niveles:  Grados:

- Sexto
- Séptimo
- Octavo
- Noveno
- Décimo
- Undécimo
- Duodécimo

10. Posteriormente, **cargue** el escaneo del **registro de notas del período lectivo 2021** de su hijo(a), mismo que fue emitido y sellado por la Institución Educativa. Recuerde que este archivo debe ser en formato **PDF**

**Programa de Esfuerzo Estudiantil**

Cédula:

Nombre:

Primer apellido:

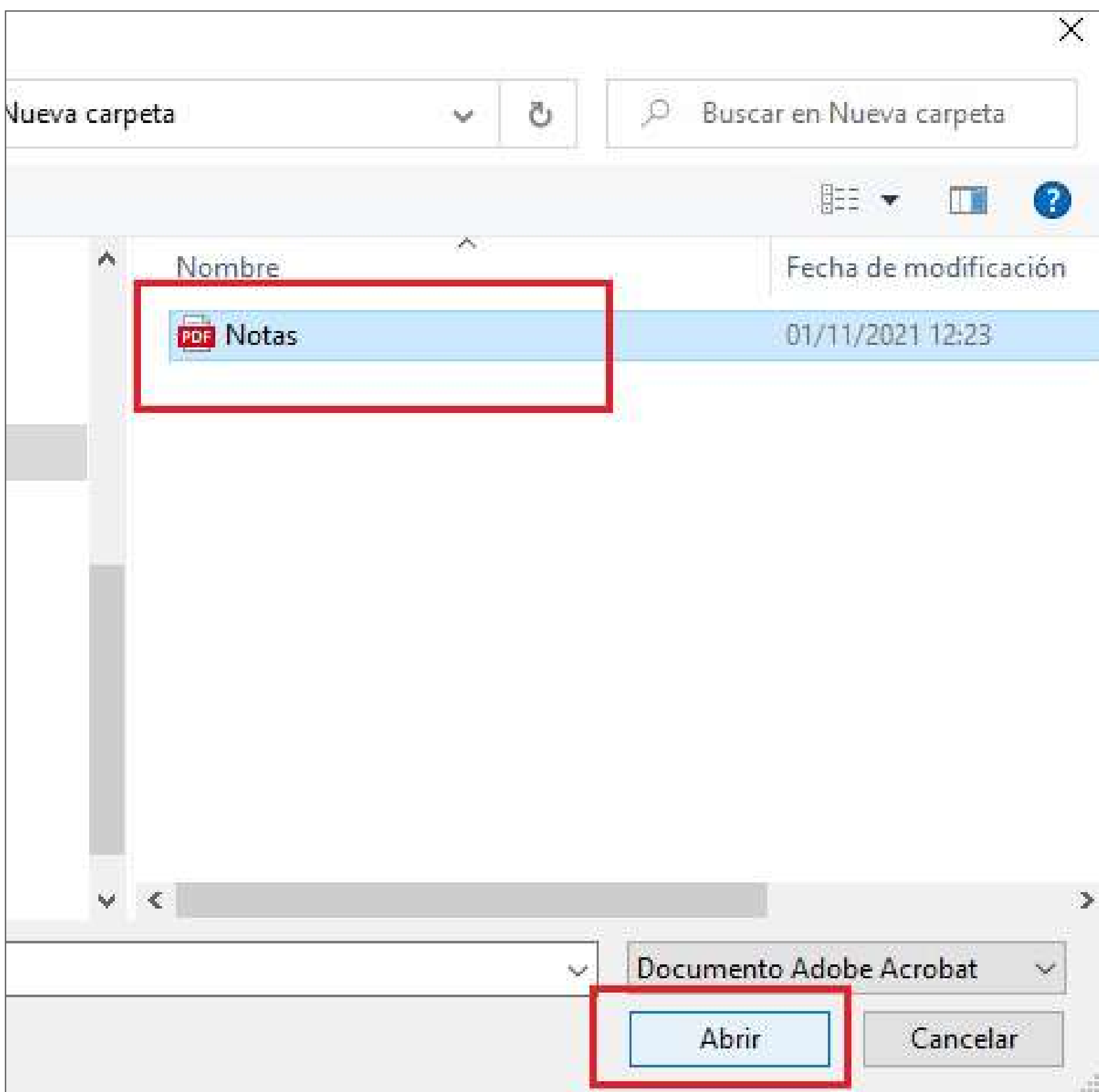
Segundo apellido:

Fecha de nacimiento:

Niveles:  Grados:

Nota: El formato debe ser PDF, el sistema no le permitirá subir imágenes o archivos que estén en un formato diferente.

**11. Seleccione el archivo PDF** con el escaneo del registro de notas del período lectivo 2021 de su hijo(a). Posteriormente, dé clic en **Abrir**.



**12. Dar clic en Enviar**

**Programa de Esfuerzo Estudiantil**

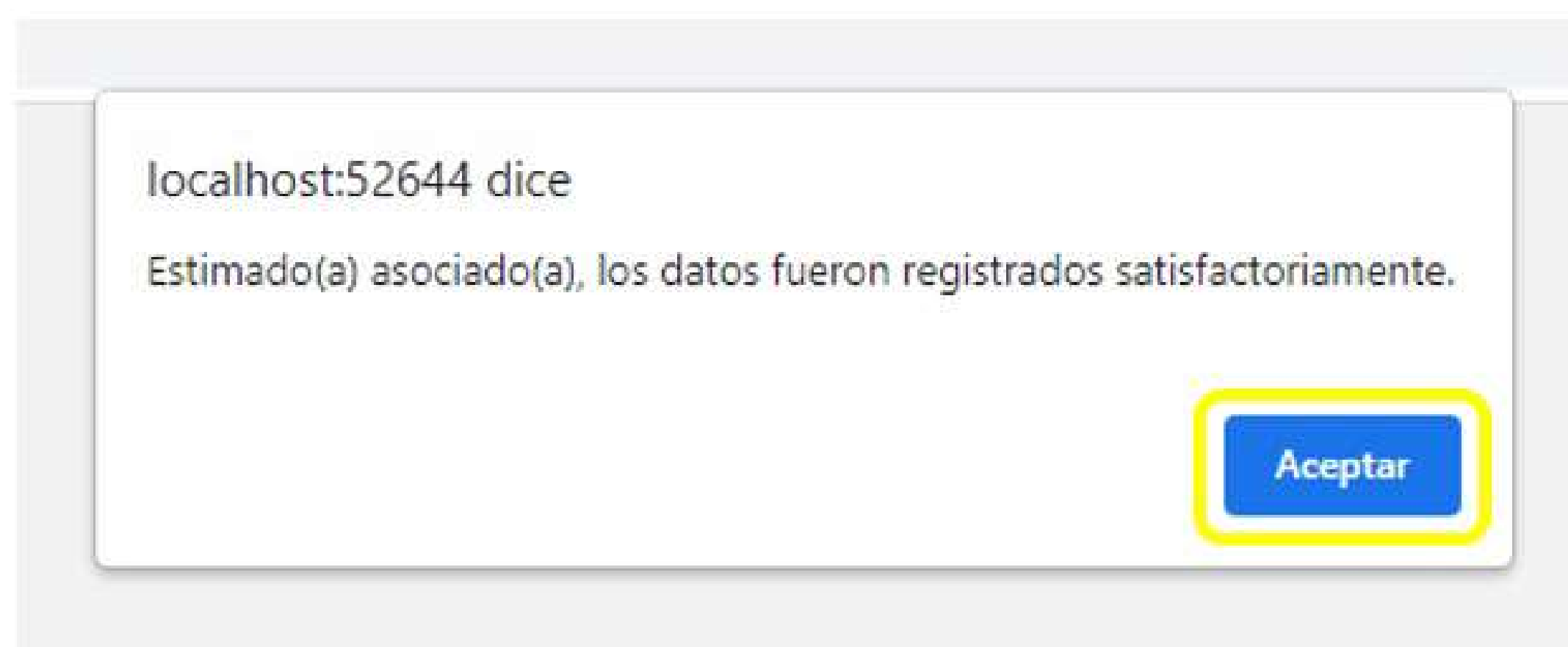
|   |  |
|---|--|
| Cédula:   | <input type="text" value="113140345"/>             |
| Nombre:   | <input type="text" value="Juan"/>                  |
| Primer apellido:  | <input type="text" value="Perez"/>                 |
| Segundo apellido:   | <input type="text" value="Abadia"/>                |
| Fecha de nacimiento:  | <input type="text" value="12/12/2002"/>            |
| Niveles:  | <input type="text" value="Primaria 6-Secundaria"/> |
| Grados:   | <input type="text" value="Sexto"/>                 |
| <input type="text" value="Cargar documento de NOTAS en formato PDF"/> |  |
| <input type="text" value="C:\fakepath\Notas.pdf"/>                    |  |

**13.** El sistema le solicitará una confirmación para enviar los datos, si ya ha validado que la información haya sido ingresada correctamente, seleccione **Aceptar**. Si por el contrario desea realizar algún cambio marque Cancelar.



Nota: Al seleccionar Cancelar, CIAS lo redirigirá a la pantalla anterior.

**14.** Por último, CIAS le indicará cuando los datos hayan sido ingresados satisfactoriamente, por lo que para finalizar el proceso dar clic en **Aceptar**.



¡Al finalizar estos pasos su hijo(a) quedará **participando** en el **Programa Esfuerzo Estudiantil 2022!**

### Importante:

- Si el asociado o el hijo(a) participante no cumple con las condiciones y requisitos establecidos en el Reglamento del Programa Esfuerzo Estudiantil no se tomará en cuenta como candidato.
- No se recibirán documentos vía correo electrónico, únicamente por medio de CIAS y correspondencia Interna.
- Los archivos que se suban por medio de CIAS deben ser en formato PDF.
- Debido a la modificación del calendario lectivo hecha por el MEP durante el 2021 y con el objetivo de que todos los asociados cuenten con el registro de notas de sus hijos para poder participar en el programa, las fechas establecidas para la recepción e inclusión de los documentos y para el pago del beneficio establecidas en el Reglamento del programa se extenderán de la siguiente manera:

Fecha límite recepción: **28** enero 2022

Fecha de depósito beneficio: **11** febrero 2022